

# Pajdu


## Léto 2026

**Časopis plný pracovních listů pro všechny holky a kluky**













Milé děti, milí rodiče a milí učitelé,

léto je tady! Slunce svítí vysoko na obloze, dny jsou dlouhé a všude kolem je spousta barev, vůní a dobrodružství. Na loukách kvetou květiny, v korunách stromů zpívají ptáci a mnohé z vás čekají výlety, tábory nebo prázdninové cestování.


Právě v tomto krásném období přichází i nové letní číslo našeho časopisu. Najdete v něm zábavné pracovní listy, které jsme pro vás připravili s radostí a letní náladou.

Doufám, že vám časopis zpříjemní letní dny – ať už budete doma, na prázdninách, u vody nebo třeba ve stínu pod rozkvetlým stromem.

Přeji vám léto plné sluníčka, smíchu, nových zážitků a krásných chvil s kamarády i rodinou.

**Milan Motl**
ředitel VOŠP a SPgŠ Litomyšl







**Šéfredaktor:** Martin Madejewský
**Jazyková korektura:** Jan Vávra
**Autorka obálky:** Kateřina Bokvajová

# Vzhůru na výlet

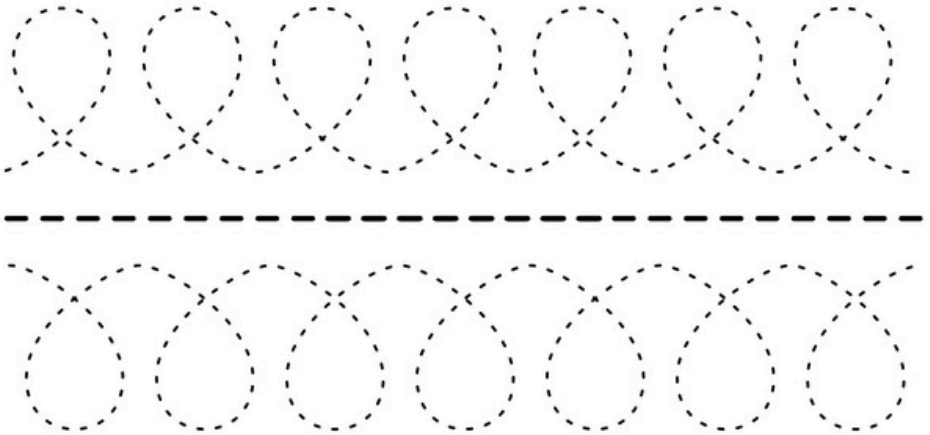
Autorka: Michaela Provázková

Vydejte se na výlet. Vezměte si obyčejnou tužku, správně ji uchopte a obtahujte jednotlivé dráhy. Které ze sportovních prostředků na obrázku umíte používat?

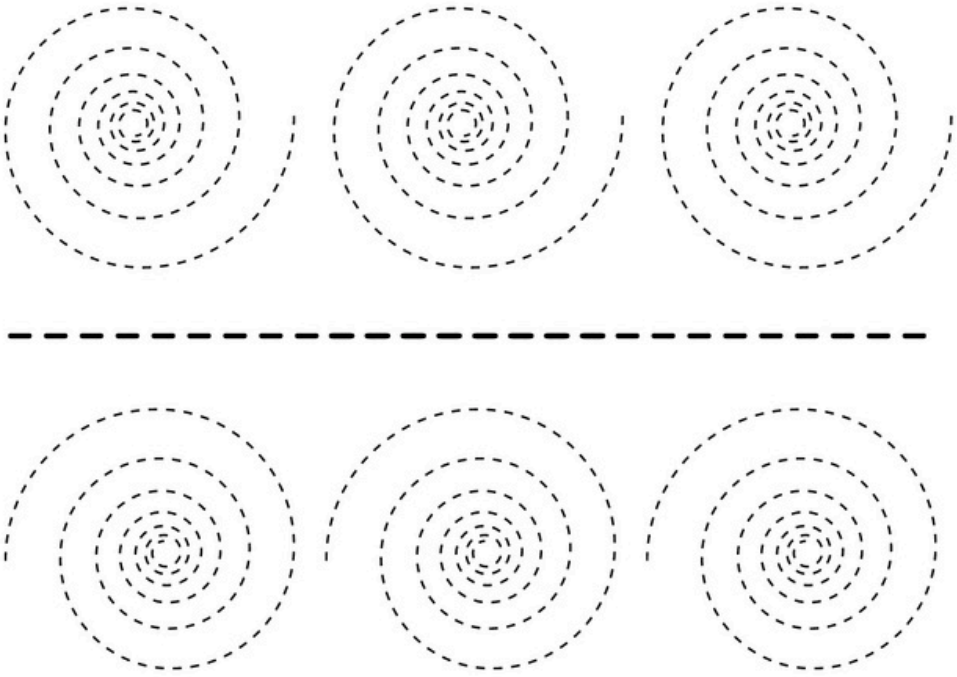













# Omalovánka

Autor: Martin Madejewský

Prohlédněte si obrázek s letními radovánkami v litomyšlských Klášterních zahradách. Popište, co vidíte. Vezměte pastelky a vybarvěte bílý obrázek podle barevného vzoru.

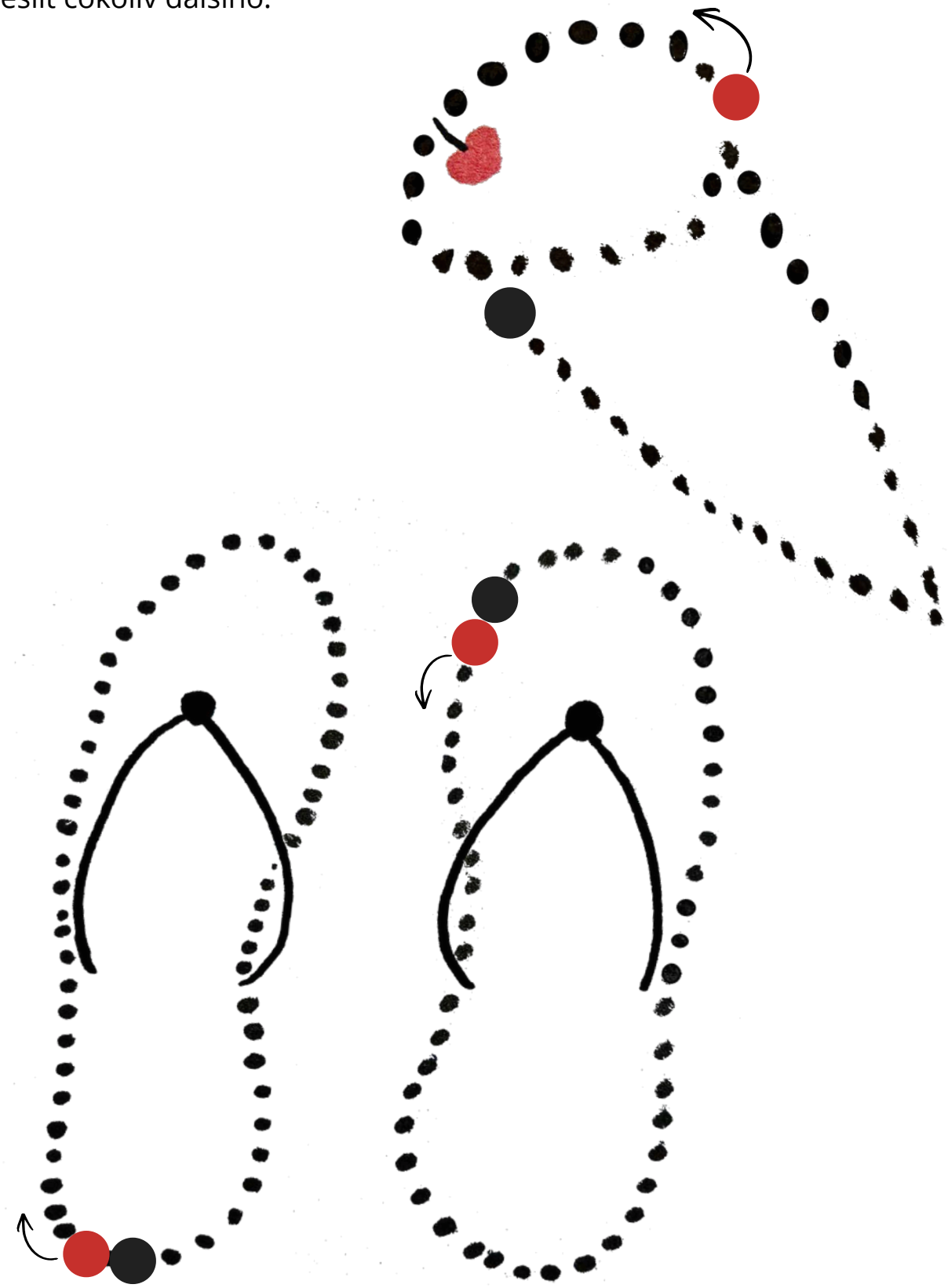




# Jedním tahem

Autorka: Tereza Sitková

Vezměte si obyčejnou tužku, najděte červené kolečko, ze kterého začnete obtahovat, a zkuste jedním tahem spojit všechny body na dráze. Skončit byste měli v černém kolečku. Obrázky vymalujte pastelkami. Můžete dokreslit cokoliv dalšího.

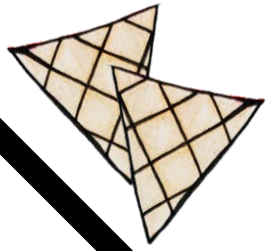




# Zmrzlinování

Autorka: Julie Smolíková

K létu neodmyslitelně patří zmrzlina. Pepa s Rudou vyrazili na své oblíbené příchutě. Pepíkovi nejvíc chutná jahodová, Rudovi citronová. Oba si dají dva kopečky. Oblíbenou příchuť dospod a borůvkovou nebo pistáciovou navrch. Do prázdných políček namalujte, jak budou vypadat jejich zmrzliny.

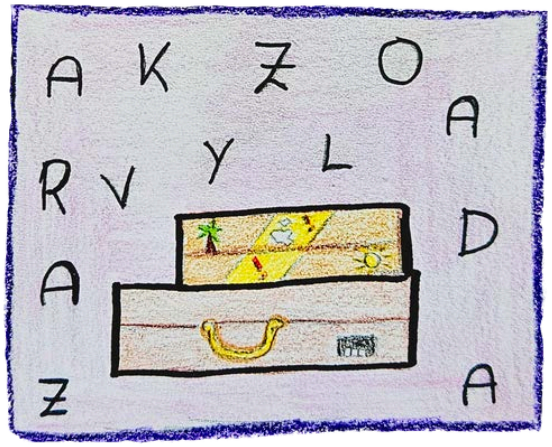
A co vy? Máte chuť na zmrzlinu? Jakou byste si dali?


<table>
<tr>
<td><br>Další příchutě:<br>borůvka<br>pistácie</td>
<td>Pepík<br></td>
<td>Ruda<br></td>
</tr>
<tr>
<td></td>
<td></td>
<td></td>
</tr>
<tr>
<td></td>
<td></td>
<td></td>
</tr>
</table>


# Hrátky s písmeny


Autorka: Tereza Sitková


Co vidíte na obrázku? Z písmen v obdélníku utvořte správné slovo a zapište ho do řádku pod obrázkem.




# Bludiště

Autorka: Johana Pulgretová


Pomozte delfínovi dostat se za mořskou hvězdicí. Najděte prstem správnou cestu a tužkou ji obtáhněte. Pojmenujte ostatní zvířata na obrázku.



# Kam to koukají?

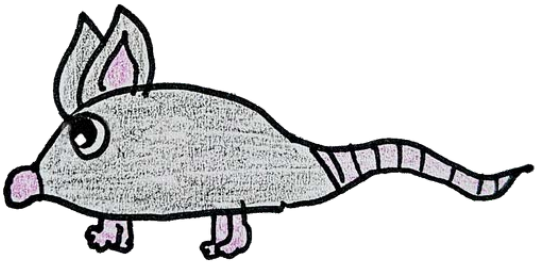
Autorka: Eva Tačíková


Každé zvíře kouká jinam, na jinou stranu. Obtáhněte šipku doleva nebo doprava podle toho, kam zvíře hledí – tak, jak je znázorněno na prvním, vzorovém obrázku. Zvířátka pojmenujte. Která u nás žijí ve volné přírodě, která naopak ne?










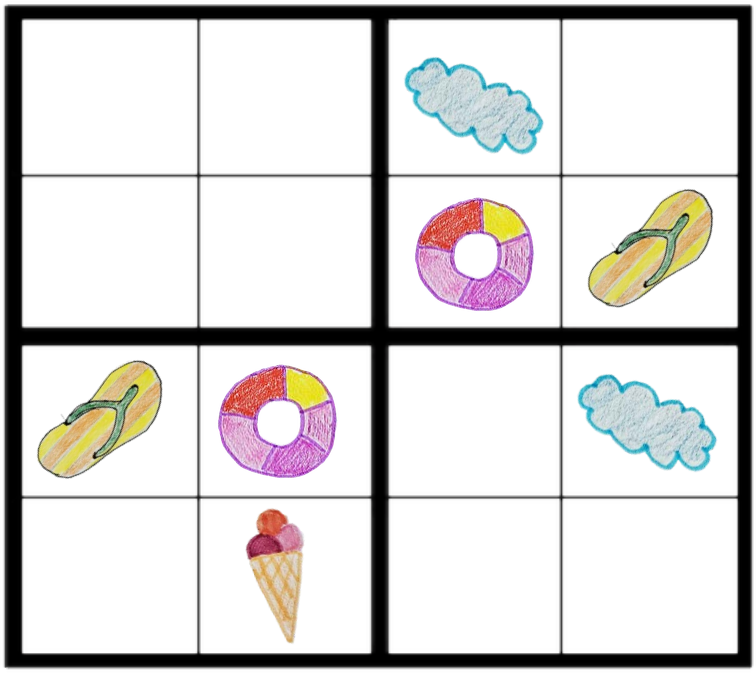




# Sudoku

Autorka: Nikola Kašťáková

Vyplňte si sudoku. Tabulka s letními obrázky je poloprázdná, aby potrápila vaše hlavičky. Namalujte obrázky do prázdných políček tak, aby se neopakovaly v řadách, sloupcích a ani v žádném malém čtverci. Dospělí jistě rádi poradí, jak na to.
Obrázky pojmenujte.



# Básnička s pohyby rukou

Autorka: Michaela Provázková

Přečtěte si básničku. Můžete se ji i naučit nazpaměť.
Znáte plavecké styly? Prsa, kraul, motýlek či znak?
Dokážete rukama znázorňovat pohyb a přitom říkat básničku?

## Na plovárně

*Plave plavec na plovárně,*
*dech mu zatím stačí zdárně.*
*U hlavy mu krouží moucha,*
*nenechá se, vodu šplouchá.*

*„Nech mě, moucho, odleť pryč.*
*Trénuju tu dlouhé tratě.“*
*„Jen si plavče, jen si křič.*
*Stejně plaveš hrbolatě.“*

**Pohyby rukou:**

- plavecký styl prsa
- šplouchání vody (rozevírání a zavírání dlaní)
- odhánění (střídání levé a pravé ruky)
- napomínání prstem (ty, ty, ty)



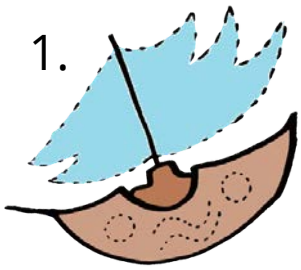
# Křížovka

Autor: Martin Madejewský

Vyplňte obrázkovou křížovku. V tajence se ukrývá jedna oblíbená letní aktivita. Jaká?

_____



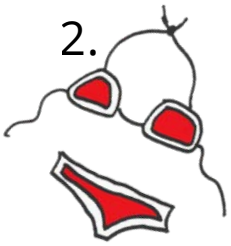




























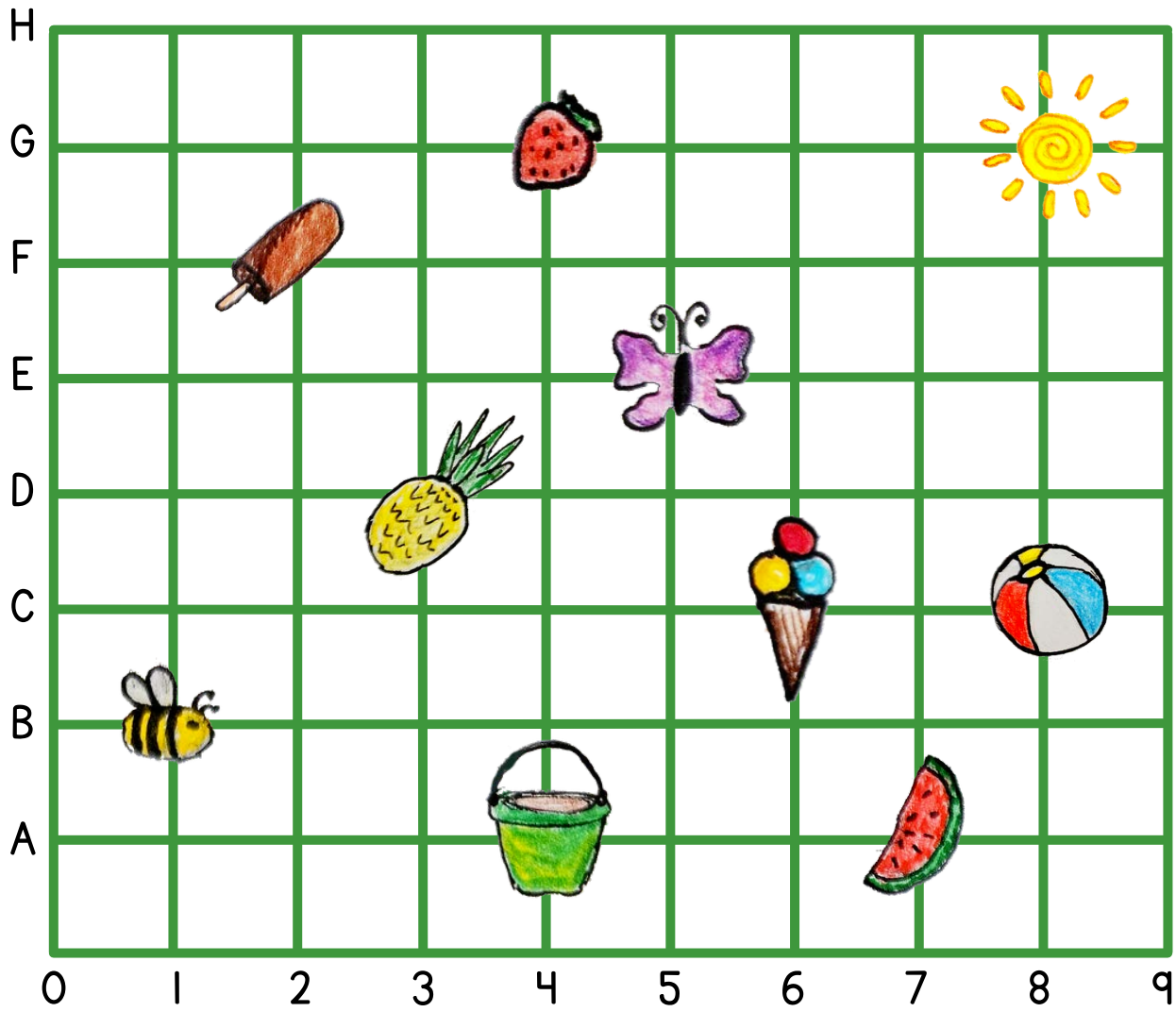


| | | | | | | | | | | | | | | |
|---|---|---|---|---|---|---|---|---|---|---|---|---|---|---|
| 1. | | | | | | | | Ď | | | | | | |
| 2. | | | | | | | | | A | | K | Y | | |
| 3. | | L | | | | | | | O | | | | | |
| 4. | | | | | | | | | O | | O | | K | |
| 5. | B | | | | | | | N | | | | | | |
| 6. | | A | | | | | | T | | F | L | E | | |
| 7. | | L | | | | | Č | | K | | | | | |
| 8. | | | | | | | | | Ý | | E | | | |
| 9. | K | | | | | | | H | | | | | | |
| 10. | | | | | | | | | P | A | | | | |
| 11. | | | | | | | | R | I | Č | | | | |
| 12. | | | | | | | | Ň | | | | | | |

# Hledání souřadnic

Autorka: Marie Holakovská

V obdélníkové síti na stránce jsou letní obrázky. Každý z nich se nachází na jiném místě. Vaším úkolem je napsat pod každý obrázek do závorky písmeno a číslo pozice, kde se obrázek nachází. Nejdříve napište písmeno, poté číslo bodu, v němž se jednotlivé čáry pod obrázkem potkávají. Poradí vám souřadnice napsané pod prvním obrázkem.






( B,1 )



( _,_ )



( _,_ )



( _,_ )



( _,_ )



( _,_ )



( _,_ )



( _,_ )



( _,_ )



( _,_ )


# Slabikopočítání

Autorka: Sára Janů

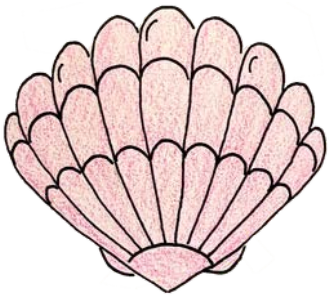
Vytleskejte slabiky. Vybarvěte tolik koleček pod obrázkem, kolikrát jste tleskli. Jak na to, napoví první obrázek. Které slovo má nejvíce slabik? A která dvě slova nejméně?




OHEŇ




KOMÁR



MUŠLE



KOLOBĚŽKA



LOĎ



ANANAS




STAN



BORŮVKY




NANUK

# Barevné pyramidy

Autor: Martin Madejewský

Prohlédněte si pyramidy z boku i svrchu. Vybarvěte bílé obrázky tak, aby barvy při pohledu z boku odpovídaly barvám, které uvidíme, když se podíváme svrchu. Jak na to, poradí první vybarvená dvojice.



# Je to správně?

Autorky: Michaela Diblíková & Karolína Holá

Přečtěte si větu nad každým obrázkem. Rozhodněte, a zakroužkujte správnou odpověď.


*V létě často sněží.*



ANO

NE

*Ryby umí plavat.*



ANO NE

*Psi na procházce létají.*

ANO

NE



*Auta mají nejčastěji šest kol.*



ANO

NE

*Jahody bývají sladké.*



ANO

NE

*Mrkev je zelenina.*

ANO

NE



*Před zmoknutím nás ochrání deštník.*

ANO

NE



*Slunce svítí především v noci.*

ANO


NE




# Léto na farmě

Autorka: Michaela Prokešová

V létě se zvířátka schovávají před horkem téměř všude. Najdete, kde jsou ukrytá? Každé ukryté zvířátko spojte s jeho obrázkem níže.





# Plavková spojovajda

Autorka: Alice Šotolová

Prohlédněte si jednotlivé díly dámských plavek. Spojte správně čarou vrchní díl se spodním dílem plavek.



# Najděte pět rozdílů

Autorky: Markéta Šťastná & Anežka Novotná

Prohlédněte si obrázky a najděte mezi nimi pět rozdílů. Popište, co na obrázcích vidíte.






# Počítando

Autorka: Aneta Šrámková

Spočítejte jednotlivé letní obrázky a jejich počet zapište ve spodní části této stránky.
Kterých obrázků je stejně?
















# Domalovávání

Autorka: Markéta Vojtová

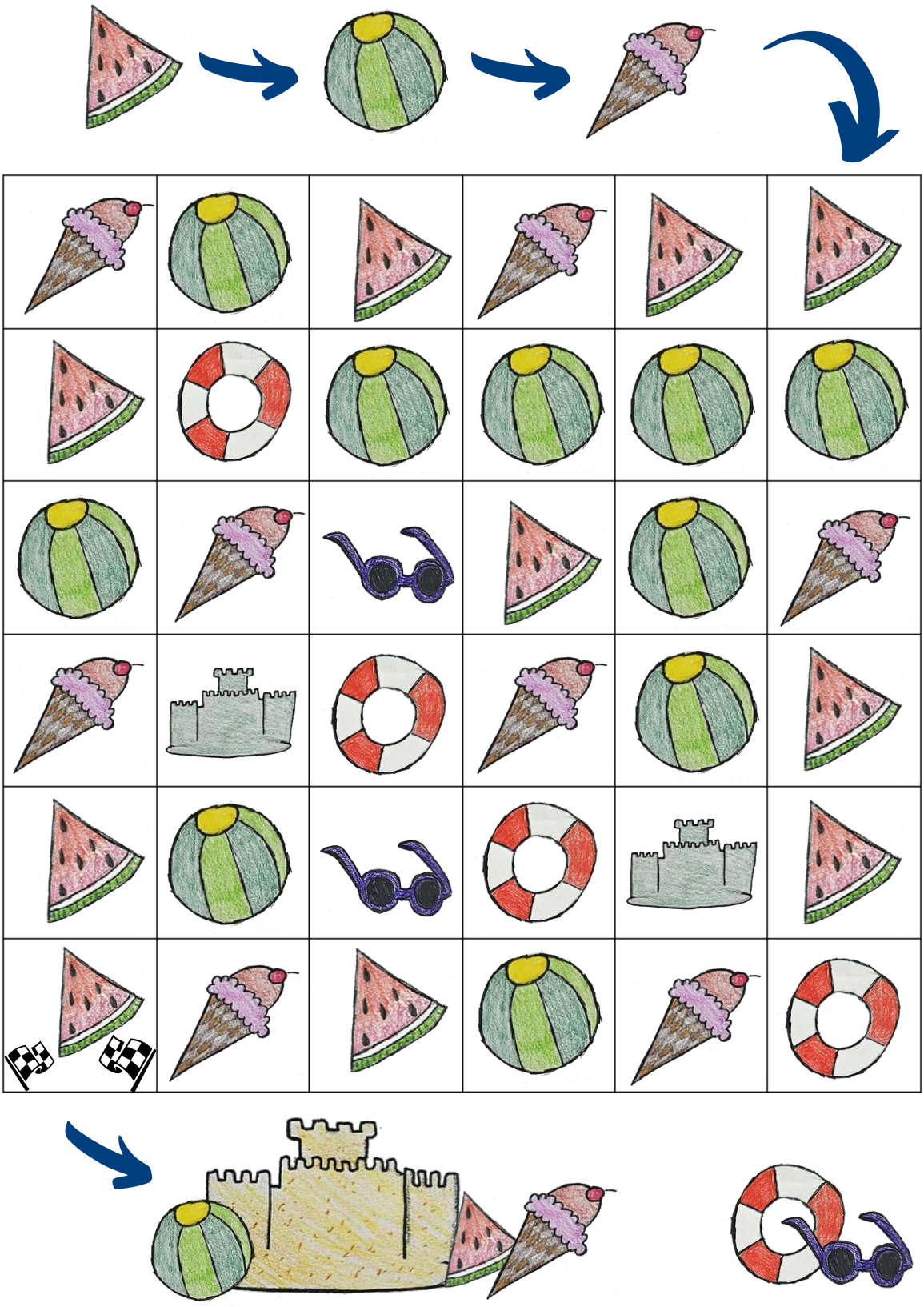
Vezměte si obyčejnou tužku a dokreslete obrázky podle naznačené osy. Poté je vybarvěte. Obrázky pojmenujte.



# Obrázkové bludiště

Autorka: Tereza Sitková


Projděte skrze obrázkové bludiště do cíle. Postupovat můžete pouze po pravidelně se střídající trojici obrázků **MELOUN — BALON — ZMRZLINA**. Ostatním obrázkům se vyhněte. Cesta vede vždy po sousedních obrázcích (nad, pod, vedle), ne však úhlopříčně (šikmo).




# Květinová louka

Autorka: Martina Pešková

Vezměte si pastelky a vybarvěte černobílé květiny takovou barvou, kterou určí směr šipky. Dolů oranžově, nahoru žlutě, doleva zeleně a doprava modře.





# Léto

Viktorie Káčerková







# Je vše na obrázku správně?

Autorka: Michaela Prokešová


Co se to na obrázku děje? Zjistěte, co je na něm zvláštního.



# Jízda na tobogánu

Autorka: Lucie Lenfeldová

Zjistěte, kam který tobogán vede. Vybarvěte plovací kruh na konci tou barvou, kterou má tobogánové víko na začátku. To bude jízda!



*Samuel Čelko*

# Potkali se u rybníka


Léto umí být pro žabky velice náročné. Horko vysouší tůně i říčky, takže žabky musí cestovat za bezpečnějším domovem. Bohužel naše silnice jim jejich cestu moc neusnadňují. Ještěže má Tonča tak dobrého opeřeného kamaráda.



# Obrázkové domino

Autorka: Eva Tačíková

Pojďte si zkusit doplnit obrázkové domino. Že nevíte, jak na to? Při této hře se k sobě přikládají dílky jednotlivých dominových kostek tak, aby na sebe navazovaly dva stejné obrázky. Dokážete podle předmalovaných obrázků odvodit, co je třeba domalovat do prázdných polí dominových kostek?



# Vymalovánka


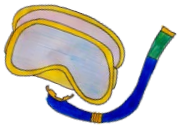

Autorka: Kateřina Bokvajová

Prohlédněte si černobílý obrázek a zjistěte, co vše se v něm nachází. Vezměte pastelky nebo fixy a letní obrázek vybarvěte tak, jak si myslíte, že by měl vypadat.




# MALOVANÉ ČTENÍ

Autorka: Barbora Vavřínová

To je paráda, když je léto! „Dnes si uděláme domácí ," povídá maminka dětem. Společně rozmixovali , ,  a vše dali do mrazničky. „Než budou  hotové, skočíme do ," nabídla sestřička Tomáškovi. Oba si vzali  a . Maminka si při čekání na sladké potěšení lehla na  pod  a užívala si horka. V  všechny bedlivě pozorovala  Mína a také se jí sbíhaly sliny při myšlenkách na . Venku pěkně hřálo  a  ukazoval vysoké teploty, ale v mrazničce byl pořádný chládek.

Za půl hodiny byly  hotové. Mňam!



**Vyšší odborná škola pedagogická**
**a Střední pedagogická škola,**
**Litomyšl, Komenského nám. 22**

**www.pedagogium.cz**

PEDAGOGIUM

**2026**

