

Pajdo

Podzim 2025

Časopis plný pracovních listů pro všechny holky a kluky









Milé děti, milí rodiče a milí učitelé,

podzim je tady! Stromy se převlékly do barevných kabátů, ve vzduchu to voní jablky, dýněmi a ranní mlhou. Listí šustí pod nohama a každá procházka se mění v malý objevný výlet plný kouzelné atmosféry.



V tomto podzimním dílu na vás čekají zábavné pracovní listy, které vám zpříjemní sychravé počasí.

Přeji vám, ať je váš podzim plný barev, radosti a hřejivé pohody. Ať vás zahřeje smích, přátelství i dobré čaje. Krásný podzim!

Milan Motl
ředitel VOŠP a SPgŠ Litomyšl












Šéfredaktor: Martin Madejewský
Jazyková korektura: Jan Vávra
Autorka obálky: Anežka Mihovičová
Ilustrace vnitřní obálky: Magdaléna Blažková

Padá listí na zahradě

Autorka: Anna Filounková

Vítr listy snáší z korun stromů různými drahami, zkuste je přesně kopírovat pastelkami odpovídajících barev.



Pojmenujte a rozpoznejte podzimní věci...

Autorka: Bára Bursová

Poznáte všechny věci, které jsou namalované na této stránce? Pojmenujte je. Co patří do podzimního období? Co naopak nepatří a proč?



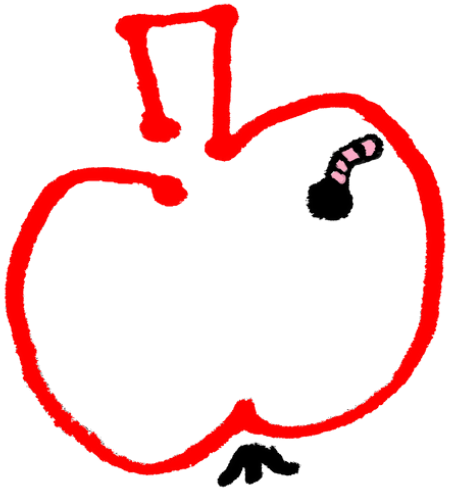
Jedním tahem

Autorka: Tereza Sitková

Vezměte si obyčejnou tužku, vyberte si bod, ze kterého začnete obtahovat, a zkuste jedním tahem dorazit do dalších kulatých bodů. Obrázky poté můžete vybarvit pastelkami.





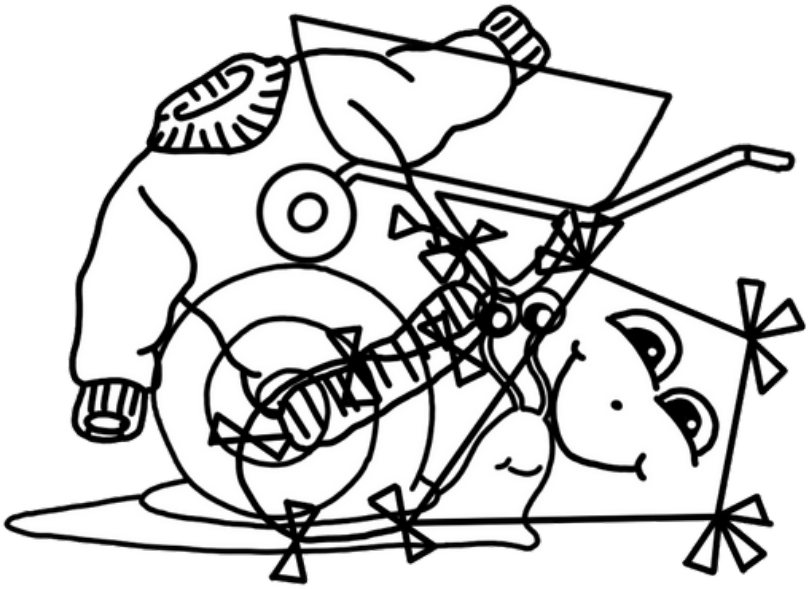





Zakroužkujte obrázky

Autorka: Lucie Lenfeldová

Připravte svá očka. Čtyři obrázky z pětice vpravo se nám zamotaly do sebe. Jen jeden ve shluku vlevo chybí. Zjistěte, který z nich to je, a zakroužkujte ho. Obrázky můžete vybarvit.










Bludiště

Autorka: Johana Pulgretová

Najděte prstem cestu od hříbku do košíku a tužkou ji obtáhněte. Co vše je na obrázku?




Omalovánka

Autor: Martin Madejewský

Prohlédněte si obrázek s podzimními radovánkami. Popište, co vidíte.
Vezměte pastelky a vybarvěte bílý obrázek podle barevného vzoru.






Sudoku

Autorka: Eliška Bergerová

Vyplňte si sudoku. Tabulka s podzimními obrázky je poloprázdná, aby potrápila vaše hlavičky. Namalujte obrázky do prázdných políček tak, aby se neopakovaly v řadách, sloupcích a ani v žádném malém čtverci. Dospělí jistě rádi poradí, jak na to.
Obrázky pojmenujte.



Básničkohraní


Autorka: Michaela Provázková

Přečtěte si básničku. Můžete se ji i naučit nazpaměť.
Zjistěte, který stín patří barevnému Kašťánkovi a zakroužkujte jej.

Kaštany

Kaštany si domů nesu,
přeskakuju kaluže,
zimou už se trochu třesu,
snad mi čajík pomůže.


Doma rychle spočítám je,
jestli mám jich v kapse dost,
panďuláky vyrobím si,
s chutí jen tak pro radost.



Počítejte a vybarvujte…

Autorka: Aneta Šrámková

Na každém řádku je pět podzimních obrázků. U každé pětice je vlevo pomocí černých puntíků ukázán počet. Vybarvěte tento počet obrázků na každém řádku, a to barvami, které jsou pro daný obrázek typické. Ostatní obrázky nechte bílé. Můžete je jemně přeškrtnout červenou barvou.

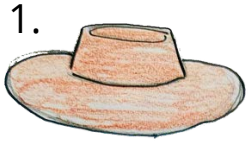


Křížovka


Autorka: Natálie Modlíková

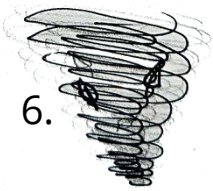
Vyplňte obrázkovou křížovku a pomocí tajenky zjistěte, co nás čeká venku:

_____




























1. K
2.
3.
4. Ž
5. K
6. T R O
7. Ě
8. O
9. R N Ž
10. K
11. J E
12.
13. K

Číselná vybarvovajda

Autorka: Aneta Šrámková

Vezměte si pastelky a vybarvěte obrázek. Jakou barvu kdy použít, zjistíte ve vysvětlivkách nad obrázkem. Co po vybarvení vznikne? Dovedete to poznat již teď?

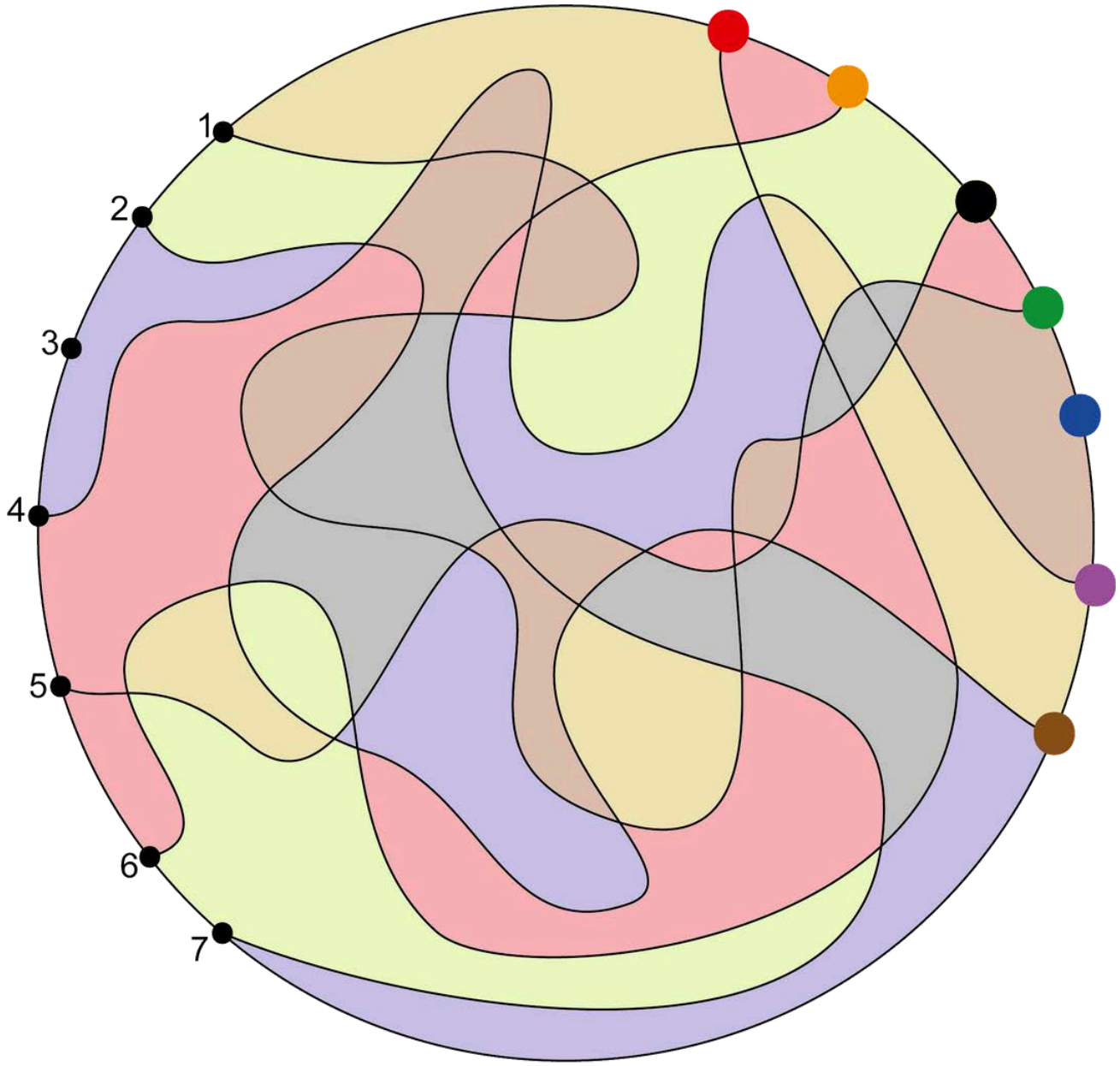
1 2 3 4 5



Prstový hlavolam: Barevný podzim

Autorka: Michaela Prokešová

Podzim je plný barev, podívejte. Připravte si ukazováček a od každého čísla jím jeďte po čáře. Zjistěte, k jaké barvě kolečka vpravo čára vede. Poté touto barvou níže vymalujte kolečko pod číslem, ke kterému barva patří.




1	2	3	4	5	6	7
○	○	○	○	○	○	○

Najděte pět rozdílů

Autorky: Anežka Novotná & Markéta Šťastná

Prohlédněte si podzimní obrázky a najděte mezi nimi pět rozdílů.
Popište, co na obrázcích vidíte.







Slabikopočítání

Autor: Vojtěch Bakeš

Vytleskejte názvy obrázků podle slabik. Vybarvěte tolik koleček pod obrázkem, kolikrát jste tleskli. Jak na to, napoví první obrázek. Která slova mají nejvíce slabik? A která nejméně?




HRUŠKA




LIST




DÝNĚ



DUCH




KUKUŘICE



JABLKO



DRAK



OŘECH



MUCHOMŮRKA

Domalujte veveřičku

Autor: Filip Kacálek

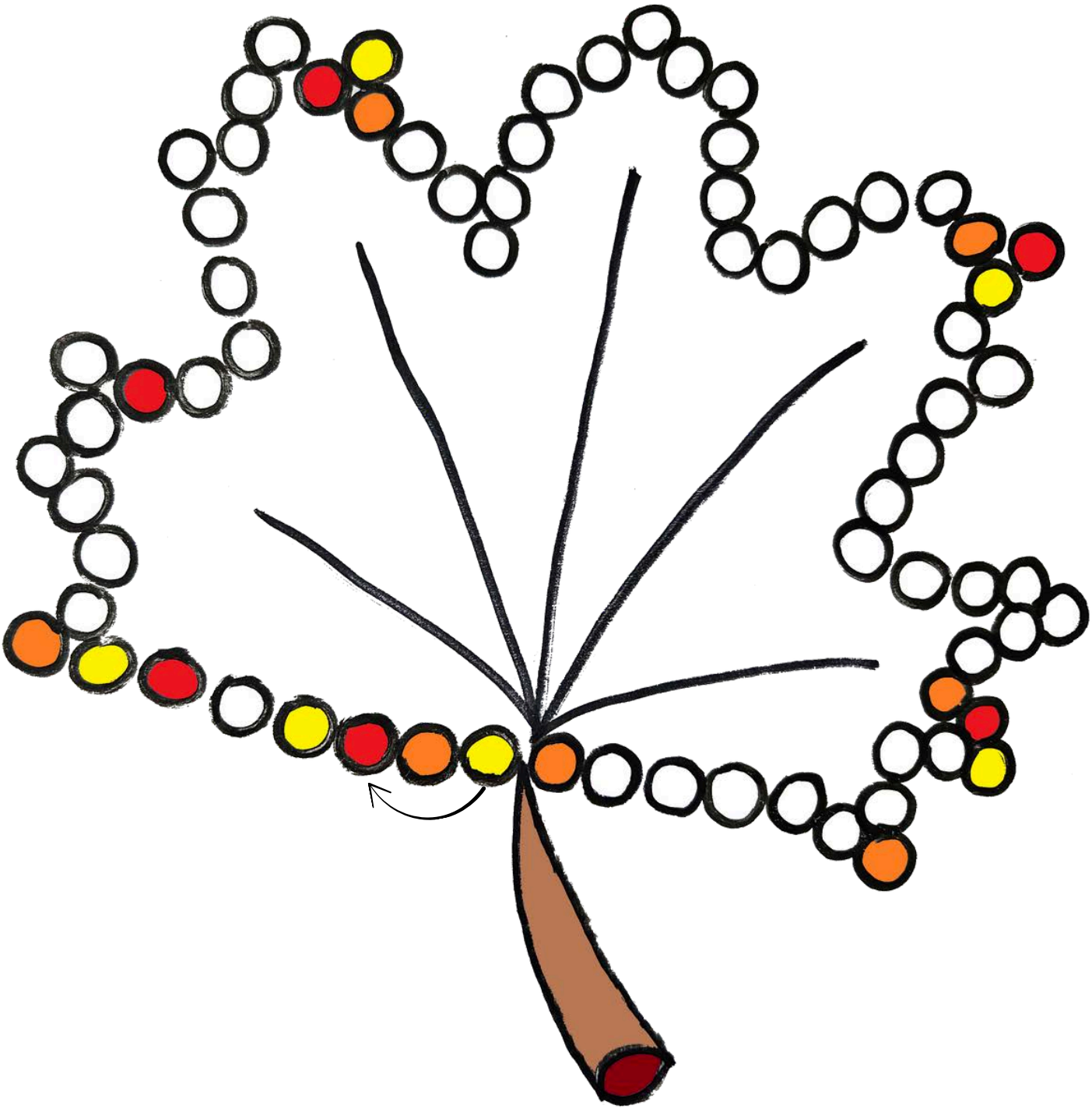
Vezměte si obyčejnou tužku, pastelky a zkuste domalovat druhou polovinu veverky co nejpodobněji podle již namalované půlky.



Listobarvení

Autorka: Kateřina Moravcová

Na obrázku je javorový list. Vybarvěte obrysová kolečka tak, aby bylo zachováno pravidelné střídání barev. Začněte od počátku šipky v jejím směru. Vnitřek listu vybarvěte libovolnou barvou, která je typická pro podzimní stromy.



Hrátky s písmeny

Autorka: Natálie Modlíková


Prohlédněte si obrázky uprostřed obdélníků a zakroužkujte ta písmena, ze kterých se utvoří název daného obrázku.

R S A K E V W




Š Á Ý Z T M

K O É K I



R O U Q J L B

L B A Ě F



I O Z Š K W Ý

B U Q E T




Ž L A S O D Ó

Obrázkové domino

Autor: Vojtěch Bakeš

Pojďte si zkusit doplnit obrázkové domino. Že nevíte, jak na to? Při této hře se k sobě přikládají dílky jednotlivých dominových kostek tak, aby na sebe navazovaly dva stejné obrázky. Dokážete podle předmalovaných obrázků odvodit, co je třeba domalovat do prázdných polí dominových kostek?




Zatoulané věci


Autorky: Bára Nedvídková & Soňa Osladilová

Pojmenujte obrázky, které se nachází na žlutooranžovém podkladu. Podívejte se na obrázek pod nimi a zkuste najít, kam se věci zatoulaly.





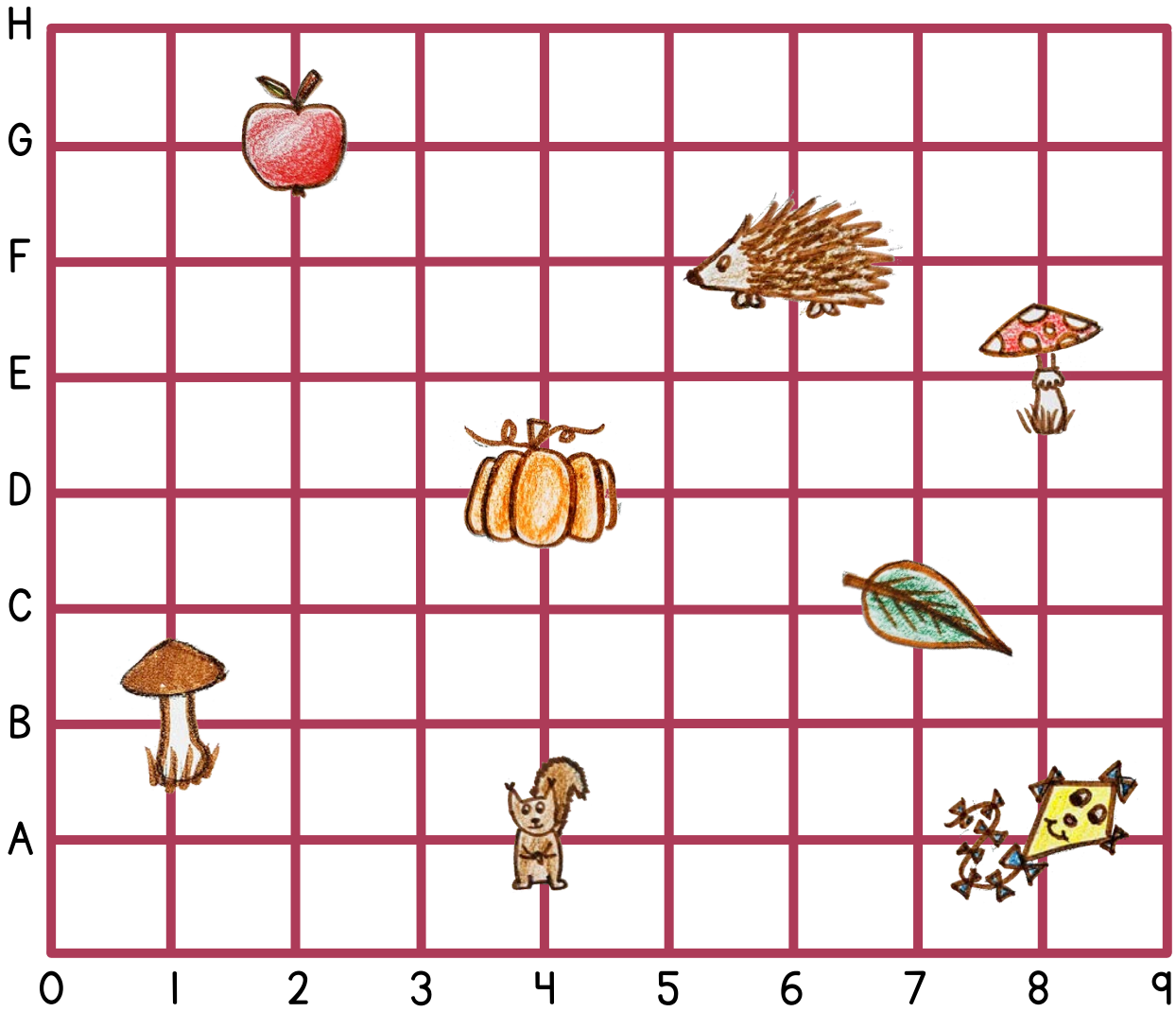




Hledání souřadnic

Autorka: Natálie Modlíková

V obdélníkovém poli na stránce jsou podzimní obrázky. Každý z nich se nachází na jiném místě. Vaším úkolem je napsat pod každý obrázek do závorky písmeno a číslo pozice, kde se obrázek nachází. Nejdříve napište písmeno, poté číslo bodu, v němž se jednotlivé čáry pod obrázky potkávají. Poradí vám souřadnice napsané pod prvním obrázkem.




(A,8)


(_,_)


(_,_)


(_,_)


(_,_)


(_,_)



(_,_)


(_,_)

Číselná spojovajda

Autor: Filip Kacálek


Vezměte si obyčejnou tužku a najděte bod s číslem 1, ze kterého začnete. Spojte jej s bodem, který má pořadové číslo 2. Napojte postupně všechny body tak, aby čísla šla za sebou a vznikl celý obrázek. Poté pastelkami obrázek vybarvěte.



Domácí mazlíčci

Autor: Martin Madejewský


Vezměte si obyčejnou tužku a dokreslete zvířátka. Poté je vybarvěte.




Vybarvování podle tvarů

Autorka: Michaela Prokešová

Prohlédněte si obrázek a popište, co vidíte. Vezměte si pastelky a podle barevných tvarů vybarvěte přesně bílé tvary v obrázku. Dokážete některé z nich pojmenovat? Do obrázku můžete něco libovolně domalovat.





MALOVANÉ ČTENÍ

Autorka: Barbora Vavřínová


Byl podzim a děti se rozhodly, že stráví den na  u tety Anny. Hned po snídani, kdy se rozplývaly nad koláčem z , vyrazily do lesa na sběr . Nasbíraly spoustu krásných  a . Když se vrátily zpět na , čekalo na ně zábavné vyřezávání . Odpoledne děti pomáhaly tetě s podzimním úklidem . Hrabaly  a sbíraly popadaná . K večeři jim teta udělala guláš z , které nasbíraly odpoledne v . A tak díky skvělému dni na farmě a v lese děti poznaly kouzlo podzimních aktivit.





Sklizeň úrody


Autorka: Michaela Prokešová


Traktory a nákladní auta převáží ovoce, zeleninu, zrní, ale také zvířata. Spočítejte naplněné valníky. Počty doplňte ve spodní části stránky.











Počet valníků

Zelenina

Ovoce

Zrní

Zvířata

Počet hus

PÍSNIČKOVÁNÍ

Podzimní

Text: Kristýna Tomášková
Hudba: Veronika Rusová



2. Zvířátka, ta se spát chystají,
pohádku si špitají.
Line se voňavá skořice,
slunce bledne, loučí se.

Ref.:



Básničkohraní

Autorka básně: Anežka Jetmarová
Autorka úkolů: Tereza Sitková

Kouzlo podzimu

Léto dává podzimu štafetu,
stromy zbarví naši planetu.
Listy září mnoha barvami,
teplé počasí je již za námi.

Ježek zadupá v trávě,
jablko padá právě.
Zavoláme na Marušku,
utrhneme spolu hrušku.

Půjdeme pouštět draky,
sledujeme šedé mraky.
Kapky padají z nebe,
na nožkách nás to zebe.

Takové je kouzlo podzimu,
chystáme se na zimu.

- Pod každý mrak namalujte tolik kapek deště, kolik ukazuje číslice uvnitř.








- Spočítejte, kolik jablek je na stromu, a napište počty do obdélníků.

červená jablka

zelená jablka

dohromady jablek



Je vše na obrázku správně?

Autorka: Markéta Šťastná

Co se to na obrázku děje? Zjistěte, co je na něm zvláštního...



Samuel Čelko

Potkali se u rybníka

Na podzim se hodně zvířat chystá k zimnímu odpočinku sbíráním potravy do zásoby. Péťa to má za úkol také, a proto skáče z větve na větev a hledá, co si může přinést do svého doupěte na zimní svačinku.





Vyšší odborná škola pedagogická
a Střední pedagogická škola,
Litomyšl, Komenského nám. 22

www.vospspgs.cz

2025

